

Số: 609/LĐLĐ

Lai Châu, ngày 18 tháng 01 năm 2021

V/v cài đặt, sử dụng ứng dụng VssID
Bảo hiểm xã hội số trên thiết bị di động

Kính gửi:

- Liên đoàn Lao động các huyện, thành phố
- Công đoàn ngành, Công đoàn Viên chức tỉnh
- Công đoàn cơ sở Trung ương đóng trên địa bàn tỉnh.

Căn cứ Nghị định 45/2020/NĐ-CP ngày 08/4/2020 của Chính phủ về thực hiện thủ tục hành chính trên môi trường điện tử; Nghị quyết 17/NQ-CP ngày 07/3/2019 về một số nhiệm vụ, giải pháp trọng tâm phát triển Chính phủ điện tử giai đoạn 2019-2020, định hướng đến 2025;

Căn cứ Công văn số 3095/UBND-VX ngày 31/12/2020 của Ủy ban nhân dân tỉnh Lai Châu về việc cài đặt, sử dụng ứng dụng VssID - Bảo hiểm xã hội số trên thiết bị di động;

Ngày 16/11/2020, Bảo hiểm xã hội Việt Nam chính thức ra mắt ứng dụng VssID - Bảo hiểm xã hội số, là ứng dụng trên nền tảng thiết bị di động nhằm cung cấp các tiện ích, thông tin thiết yếu như: Theo dõi quá trình tham gia, lịch sử thụ hưởng các chế độ, chính sách bảo hiểm xã hội (BHXH), bảo hiểm y tế (BHYT); tra cứu mã số BHXH, cơ quan BHXH, cơ sở khám chữa bệnh BHYT và các điểm thu, đại lý thu BHXH tự nguyện, BHYT hộ gia đình... Sử dụng ứng dụng VssID, người dùng có thể thực hiện vai trò giám sát nghĩa vụ đóng BHXH, BHYT, bảo hiểm thất nghiệp (BHTN) của người sử dụng lao động, góp phần công khai, minh bạch thông tin và hạn chế tình trạng nợ đóng, trốn đóng BHXH, BHYT, BHTN cho người lao động của đơn vị, doanh nghiệp. Đồng thời, là kênh truyền thông trực tiếp đến người sử dụng, cung cấp đầy đủ, kịp thời các thông tin về chính sách BHXH, BHYT, BHTN. VssID - Bảo hiểm xã hội số hướng tới tích hợp tiện ích sổ BHXH, thẻ BHYT điện tử thay thế sổ và thẻ giấy, dịch vụ công, thanh toán trực tuyến trong thời gian tới.

Để kịp thời đưa ứng dụng VssID đến người tham gia BHXH, BHYT; Ban Thường vụ Liên đoàn Lao động tỉnh Lai Châu đề nghị các cấp công đoàn tích cực phối hợp với cơ quan BHXH cùng cấp tuyên truyền, triển khai tới đoàn

viên, công nhân, viên chức, lao động toàn tỉnh thực hiện đăng ký thông tin, cài đặt ứng dụng VssID trên điện thoại thông minh (Có tài liệu hướng dẫn gửi kèm) và báo cáo kết quả thực hiện về Liên đoàn Lao động tỉnh qua Ban Chính sách pháp luật và Quan hệ lao động trước ngày 25/3/2021.

Nơi nhận:

- Như kính gửi;
- Tổng Liên đoàn LĐVN;
- Ủy Ban nhân dân tỉnh; } (B/c)
- Bảo hiểm xã hội tỉnh;
- Lưu: VP, CSPL&QHLD.

**TM. BAN THƯỜNG VỤ
PHÓ CHỦ TỊCH**



Hoàng Văn Trinh

TÀI LIỆU HƯỚNG DẪN VssID

Phần I: Giới thiệu ứng dụng VssID

1. Ứng dụng VssID là gì?

Theo Công văn 3717/BHXH-CNTT của Bảo hiểm xã hội Việt Nam, VssID là ứng dụng BHXH số trên nền tảng thiết bị di động của Bảo hiểm xã hội Việt Nam. Sự ra đời của VssID nhằm tạo điều kiện cho người tham gia BHXH, BHYT tiếp cận thông tin, thực hiện các dịch vụ công một cách tiện lợi, dễ dàng, nhanh chóng nhất. Từ đó, từng bước thực hiện việc thay thế Sổ BHXH, Thẻ BHYT giấy như hiện nay.

2. Ứng dụng VssID có lợi ích gì?

Với ứng dụng VssID, người dùng có thể sử dụng một số tính năng, tiện ích dưới đây:

Cung cấp thông tin: Thẻ BHYT, quá trình tham gia BHXH, bảo hiểm thất nghiệp, bảo hiểm tai nạn lao động - bệnh nghề nghiệp; Thông tin hưởng các chế độ BHXH (một lần, ốm đau, thai sản...); Lịch sử khám, chữa bệnh BHYT...

Cung cấp các tiện ích tra cứu: Mã số BHXH; Cơ quan BHXH; Cơ sở khám, chữa bệnh cấp giấy nghỉ hưởng chế độ BHXH; Cơ sở y tế ký hợp đồng khám, chữa bệnh bảo hiểm y tế; Đơn vị tham gia BHXH...

Hỗ trợ trực tuyến 24/7: Chatbot - trả lời tự động, tổng đài hỗ trợ 1900.9068, email, câu hỏi thường gặp.

Các tin tức hoạt động ngành BHXH (thông tin lấy từ Cổng Thông tin điện tử của BHXH Việt Nam), các thông tin về chế độ, chính sách BHXH, hướng dẫn sử dụng ứng dụng; hướng dẫn thực hiện dịch vụ công, dịch vụ thanh toán trực tuyến...

3. Làm sao để sử dụng được VssID

Để đăng nhập và sử dụng đầy đủ các chức năng, tiện ích của ứng dụng VssID, người dùng cần đăng ký tài khoản giao dịch điện tử với cơ quan BHXH (chứng minh danh tính) sau đó tiến hành tải về và cài đặt ứng dụng VssID.

Tài khoản giao dịch điện tử được dùng để đăng nhập Cổng dịch vụ công của Bảo hiểm xã hội Việt Nam và ứng dụng VssID, với nhiều tính năng liên quan đến thông tin cá nhân, giải quyết chế độ chính sách BHXH, BHYT. Vì vậy cần phải chứng minh danh tính để đảm bảo rằng:

- Chỉ có bạn mới có thể sử dụng Thẻ BHYT của mình trên ứng dụng VssID để đi KCB (hiện nay đã triển khai ở 10 tỉnh Miền Trung, tiến tới áp dụng trên phạm vi toàn quốc).

- Chỉ có bạn mới thể theo dõi, tra cứu lịch sử KCB BHYT của bản thân mình trên ứng dụng VssID.

- Chỉ có bạn mới có thể theo dõi, tra cứu thông tin hưởng các chế độ BHXH của mình.

- Chỉ có bạn mới có thể theo dõi, quản lý quá trình tham gia BHXH, BHYT, BH thất nghiệp của mình.

- Chỉ có bạn mới có thể thực hiện các dịch vụ công, dịch vụ thanh toán trực tuyến liên quan đến bản thân mình với cơ quan BHXH.

Chứng minh danh tính bằng cách xuất trình CMND/CCCD/Hộ chiếu khi nộp tờ khai đăng ký tham gia giao dịch điện tử với cơ quan BHXH.

3.1. Đăng ký tài khoản truy cập

- Bước 1: Truy cập địa chỉ <https://dichvucong.baohiemxahoi.gov.vn>
- Bước 2: Đăng ký tài khoản truy cập, bao gồm:
 - + kê khai thông tin cá nhân theo yêu cầu
 - + Bấm "Ghi nhận" để gửi thông tin đến cơ quan Bảo hiểm xã hội
- Bước 3: Thực hiện in, ký, ghi rõ họ tên và nộp tờ khai về cơ quan Bảo hiểm xã hội.

- Bước 4: Cơ quan Bảo hiểm xã hội đối chiếu thông tin, tiến hành cấp tài khoản. Hệ thống sẽ gửi tài khoản và mật khẩu về số điện thoại đã đăng ký lúc ban đầu.

Trong thời gian chờ xác nhận lập tài khoản, người dùng ứng dụng có thể sử dụng rất nhiều tiện ích “mở” mà không cần tài khoản đăng nhập, đó là:

- + Tra cứu mã số BHXH
- + Tra cứu điểm thu, đại lý thu BHXH, BHYT.
- + Tra cứu cơ sở kcb ký hợp đồng KCB BHYT
- + Tra cứu cơ sở KCB cấp giấy nghỉ việc hưởng BHXH
- + Tra cứu đơn vị tham gia BHXH
- + Tra cứu cơ quan BHXH
- + Gọi tổng đài hỗ trợ: 1900 9068
- + Chatbot – nhắn tin, trả lời tự động
- + Gửi câu hỏi, phản ánh, kiến nghị
- + Giải đáp các câu hỏi thường gặp
- + Đọc tin tức về BHXH, BHYT
- + Xem video, clip về BHXH, BHYT

3.2 Tải, cài đặt và sử dụng ứng dụng VssID

Bước 5: Tải, cài đặt, sử dụng ứng dụng VssID (Hỗ trợ trên thiết bị Android, IOS)

Bước 6: Đăng nhập vào ứng dụng VssID (bằng mật khẩu được hệ thống gửi về số điện thoại khi đăng ký giao dịch điện tử)

Bước 7: Sử dụng các chức năng của ứng dụng, bao gồm:

- + Tra cứu quá trình tham gia BHXH
- + Tra cứu thông tin thẻ BHYT, quá trình khám chữa bệnh
- + Và các chức năng khác

4. Có thể sử dụng nhiều tài khoản để đăng nhập VssID không?

Mỗi cá nhân có 01 mã số BHXH nên khi sử dụng ứng dụng VssID, người dùng chỉ sử dụng 01 tên đăng nhập (tài khoản) là mã số BHXH của mình. Ở cùng một thời điểm, người sử dụng VssID chỉ được đăng nhập 01 tài khoản trên một thiết bị. Trường hợp đăng nhập tài khoản vào thiết bị thứ hai, ứng dụng sẽ có cảnh báo.

Nếu người dùng lựa chọn tiếp tục đăng nhập ở thiết bị thứ hai, ứng dụng sẽ yêu cầu nhập mã OTP được gửi đến số điện thoại đã đăng ký trước đó. Đồng thời, tài khoản này sẽ bị thoát khỏi ứng dụng trên thiết bị thứ nhất.

5. Được dùng VssID thay BHYT khi đi khám, chữa bệnh chưa?

Căn cứ Công văn 3717/BHXH-CNTT, ứng dụng VssID được triển khai trên toàn quốc. Hiện nay, BHXH Việt Nam và Bộ Y tế đã thống nhất thí điểm sử dụng thẻ BHYT trên ứng dụng VssID.

Theo đó, người tham gia BHYT tại 10 tỉnh (Hà Tĩnh, Quảng Bình, Quảng Trị, Thừa Thiên - Huế, Đà Nẵng, Phú Yên, Bình Định, Quảng Nam, Quảng Ngãi, Kon Tum) bị ảnh hưởng nặng nề của đợt bão lũ vừa qua có thể sử dụng thẻ BHYT trên ứng dụng VssID khi đi khám, chữa bệnh BHYT thay cho thẻ BHYT giấy.

6. Có thể dùng VssID thay thẻ Sổ BHXH được chưa?

VssID được ra đời với mục tiêu thay thế Sổ BHXH giấy. Tuy nhiên, hiện nay chưa có bất cứ thông tin nào của Bảo hiểm xã hội Việt Nam về việc thay thế này.


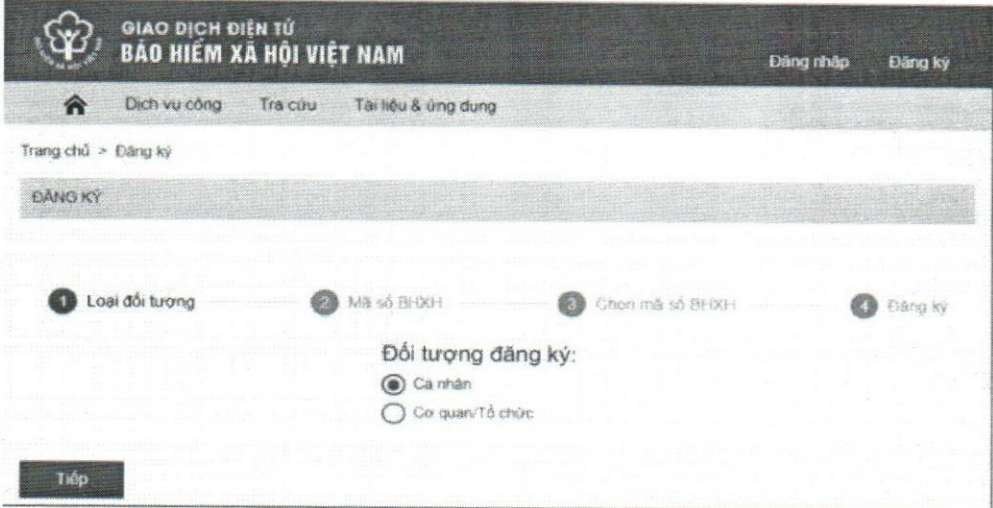
Theo đó, Sổ BHXH vẫn có giá trị sử dụng với mọi người lao động, nhằm ghi nhận quá trình tham gia bảo hiểm của người lao động. Bên cạnh đó, với ứng dụng VssID, người lao động hoàn toàn có thể dễ dàng tra cứu mọi thông tin này.

7. Cách liên hệ hỗ trợ sử dụng ứng dụng VssID

Khi có bất kỳ vướng mắc trong quá trình sử dụng ứng dụng VssID, người dùng có thể liên hệ hotline 24/7 theo số điện thoại 1900.9068 hoặc đến cơ quan Bảo hiểm xã hội gần nhất để được hỗ trợ.

Phần II: Hướng dẫn cài đặt ứng dụng VssID

Lưu ý: Để sử dụng đầy đủ các chức năng, tiện ích của ứng dụng VssID, người dùng cần đăng ký tài khoản giao dịch điện tử với cơ quan BHXH sau đó tiến hành tải về và cài đặt ứng dụng VssID, chi tiết các bước như sau:



Các bước	Nội dung
1. ĐĂNG KÝ TÀI KHOẢN	
Bước 1	<p>Truy cập vào địa chỉ https://dichvucong.baohiemxahoi.gov.vn và trên màn hình trang chủ, chọn "Đăng ký" để hiển thị màn hình đăng ký</p> 
Bước 2	<p>Chọn đối tượng đăng ký là "Cá nhân" và chọn "Tiếp" để chuyển sang bước kê khai các thông tin đăng ký</p> 

Thực hiện kê khai thông tin đăng ký giao dịch với cơ quan BHXH bằng phương thức điện tử theo mẫu số 01 (ban hành kèm theo công văn số 5236/VBHN-BLĐTBXH)


Bước 3


TỜ KHAI

sử dụng, điều chỉnh thông tin và ngừng sử dụng phương thức giao dịch điện tử trong lĩnh vực bảo hiểm xã hội

Họ và tên * Nguyễn Đức Thiện



Mã số bảo hiểm xã hội * 120 


Số CMND/HC/CC * 045 


Địa chỉ liên hệ * 12 - Tỉnh Lai Châu × 105 - Thành phố Lai Châu × 03389 - Phường Đoàn Kết ×
Số 010 Ngõ 132 Trần Hưng Đạo

Số chứng thư số của cơ quan, tổ chức, cá nhân _____

Tên tổ chức chứng thực chữ ký số _____

 
Mặt trước Mặt sau

Địa chỉ thư điện tử 

Điện thoại di động * 

Theo Nghị định số 166/2016/NĐ-CP ngày 24 tháng 12 năm 2016 của Chính phủ, cơ quan/tổ chức/cá nhân tôi có đủ các điều kiện sử dụng phương thức giao dịch điện tử. Cơ quan/tổ chức/cá nhân tôi đăng ký, điều chỉnh thông tin và ngừng sử dụng phương thức giao dịch điện tử trong lĩnh vực bảo hiểm xã hội với cơ quan Bảo hiểm xã hội như sau:

Đăng ký sử dụng phương thức giao dịch điện tử trong lĩnh vực Bảo hiểm xã hội từ ngày 14 tháng 01 năm 2021

Đăng ký giao dịch tại * Cổng thông tin điện tử của Bảo hiểm xã hội Việt Nam
 Tổ chức I-VAN

Cơ quan/tổ chức/cá nhân tôi cam kết hoàn toàn chịu trách nhiệm trước pháp luật về tính chính xác, trung thực của nội dung nêu trên và thực hiện giao dịch điện tử trong lĩnh vực bảo hiểm xã hội theo đúng quy định của pháp luật.

Chọn cơ quan BHXH tiếp nhận *:

Chọn hình thức nộp hồ sơ Tại nơi tiếp nhận hồ sơ theo quy định của Bảo hiểm Xã hội Việt Nam
 Tại nhà thông qua dịch vụ bưu chính công ích (Cước dịch vụ bưu chính công ích do cá nhân tự trả khi gửi hồ sơ)

Địa chỉ cơ quan _____

Số điện thoại _____

Địa chỉ thư điện tử:

Điện thoại di động *

Đăng ký giao dịch tại *

Chọn cơ quan BHXH tiếp nhận *

Chọn hình thức nộp hồ sơ

Địa chỉ cơ quan

Số điện thoại

Chọn cơ quan Bảo hiểm xã hội

- ▶ [001] BHXH Tp. Hà Nội
- ▶ [002] BHXH Tỉnh Hà Giang
- ▶ [004] BHXH Tỉnh Cao Bằng
- ▶ [006] BHXH Tỉnh Bắc Kan
- ▶ [008] BHXH Tỉnh Tuyên Quang
- ▶ [010] BHXH Tỉnh Lào Cai
- ▶ [011] BHXH Tỉnh Điện Biên
- ▼ [012] BHXH Tỉnh Lai Châu
 - [01201] BHXH huyện Tam Đường
 - [01202] BHXH huyện Mường Tè
 - [01203] BHXH huyện Sin Hồ
 - [01204] BHXH huyện Phong Thổ
 - [01205] BHXH huyện Than Uyên
 - [01207] BHXH huyện Tân Uyên
 - [01208] BHXH huyện Nậm Nhùn
- ▶ [014] BHXH Tỉnh Sơn La

Bước 4

Chọn nút "Ghi nhận", sẽ hiện thị thông tin đã đăng ký theo mẫu 01 như sau:

Thư điện tử số 164/2016-NĐ-CP ngày 24 tháng 12 năm 2016 của Chính phủ, cơ quan/tổ chức nhà nước từ đó cấp mã nhận đủ chức năng giao dịch điện tử. Cơ quan/tổ chức nhà nước được cấp mã nhận đủ chức năng giao dịch điện tử phải chấp hành nghiêm chỉnh quy định của pháp luật về giao dịch điện tử trong lĩnh vực của mình và phải có quy định bảo mật và bảo vệ thông tin cá nhân.

Đăng ký và đăng ký giao dịch điện tử trong lĩnh vực Bảo hiểm xã hội từ ngày 14 tháng 01 năm 2023.

Đăng ký giao dịch tại: Cổng thông tin điện tử của Bảo hiểm xã hội Việt Nam
 Cơ quan BHXH

File tờ khai sẽ được tải xuống để ghi và nhận thực hiện, ký, ghi rõ họ tên và nộp tờ khai cho cán bộ tiếp nhận tờ khai BHXH hồ sơ, có nhân xuất trình CMND/CCDC của cơ quan công dân/chiều để xác minh thông tin và nhận lại Mẫu đăng ký và sổ dịch vụ đã đăng ký. Trong thời gian 15 ngày kể từ ngày nhận đủ hồ sơ và nhận thông tin từ hệ thống tin tức của đơn vị tự động chuyển sang dịch vụ công của Bưu chính Việt Nam!

Địa chỉ cơ quan:

Số điện thoại:

Ảnh 3x4cm

CỘNG HÒA XÃ HỘI CHỦ NGHĨA VIỆT NAM
Độc lập - Tự do - Hạnh phúc

Lai Châu, ngày 14 tháng 1 năm 2021

Mẫu số 01



00243.GD/2021/012

TỜ KHAI

**Đăng ký sử dụng, điều chỉnh thông tin và ngừng sử dụng phương
thức giao dịch điện tử trong lĩnh vực bảo hiểm xã hội**

Kính gửi: Bảo hiểm xã hội Việt Nam.

Tên cơ quan/tổ chức/cá nhân: Nguyễn Đức Thiện

Mã số bảo hiểm xã hội: 1208 [REDACTED]

Số CMND/HC/CC: 045 [REDACTED]

Địa chỉ liên hệ: Số 010 Ngõ 132 Trần Hưng Đạo, Phường Đoàn Kết, Thành phố Lai Châu, Tỉnh Lai Châu

Số chứng thư số của cơ quan, tổ chức, cá nhân:

Tên tổ chức chứng thực chữ ký số:

Thời hạn sử dụng chứng thư số: Từ ngày ... tháng ... năm ... đến ngày ... tháng ... năm ... (*)

Bước 5 Thực hiện in, ký, ghi rõ họ tên và nộp tờ khai về cơ quan BHXH

Lưu ý:

Khi nộp hồ sơ, cá nhân cung cấp cho cán bộ tiếp nhận hồ sơ tờ khai theo mẫu số 01, ký và ghi rõ họ tên, sau đó xuất trình CMND/thẻ Căn cước công dân/hộ chiếu để xác minh thông tin.

- Trường hợp hồ sơ hợp lệ: Hệ thống thực hiện cấp và kích hoạt tài khoản sử dụng phương thức giao dịch điện tử với cơ quan BHXH. Công dịch vụ công của BHXH Việt Nam gửi thông báo chấp thuận kèm thông tin về tài khoản giao dịch bảo hiểm xã hội điện tử vào địa chỉ thư điện tử (nếu có) và gửi tin nhắn tới số điện thoại đã được đăng ký sau khi nhận đủ hồ sơ đăng ký. Cá nhân có trách nhiệm đổi mật khẩu tài khoản đã được cấp lần đầu và thay đổi mật khẩu ít nhất 06 (sáu) tháng một lần để đảm bảo an toàn, bảo mật.

- Trường hợp hồ sơ không hợp lệ: Công dịch vụ công của BHXH Việt Nam gửi thông báo về việc không chấp nhận đăng ký sử dụng phương thức giao dịch điện tử vào địa chỉ thư điện tử (nếu có) và gửi tin nhắn tới số điện thoại đã đăng ký sau khi nhận được hồ sơ, cá nhân căn cứ thông báo không chấp nhận hồ sơ đăng ký sử dụng phương thức giao dịch điện tử của cơ quan BHXH để hoàn chỉnh thông tin đăng ký hoặc liên hệ với cơ quan BHXH nơi gần nhất.

- Trong thời gian 10 ngày kể từ ngày khai tờ khai, nếu cá nhân không đến Cơ quan BHXH để nộp hồ sơ thì thông tin về tờ khai điện tử sẽ tự động xóa trên Cổng dịch vụ công của BHXH Việt Nam.

2. TẢI, CÀI ĐẶT, SỬ DỤNG ỨNG DỤNG VSSID

Bước 1

Đối với hệ điều hành Android: Vào kho ứng dụng Google Play/CH Play, gõ vào ô tìm kiếm từ khóa "VssID" và chọn Tìm kiếm. Chọn ứng dụng VssID, như hình sau:



VssID

Bảo hiểm xã hội Việt Nam Doanh nghiệp

★★★★★ 354

Thêm vào danh sách mong muốn

Cài đặt



Chọn “Cài đặt/Install” để thực hiện cài đặt ứng dụng

Đối với hệ điều hành IOS: Vào kho ứng dụng AppStore, gõ vào ô tìm kiếm từ khóa “VssID” và chọn Tìm kiếm. Chọn ứng dụng VssID như hình sau:



chọn “Nhận” để thực hiện cài đặt ứng dụng

Bước 2

Đăng nhập vào ứng dụng VssID. Nhập tài khoản (mã số BHXH) và mật khẩu vào các ô tương ứng để đăng nhập ứng dụng.

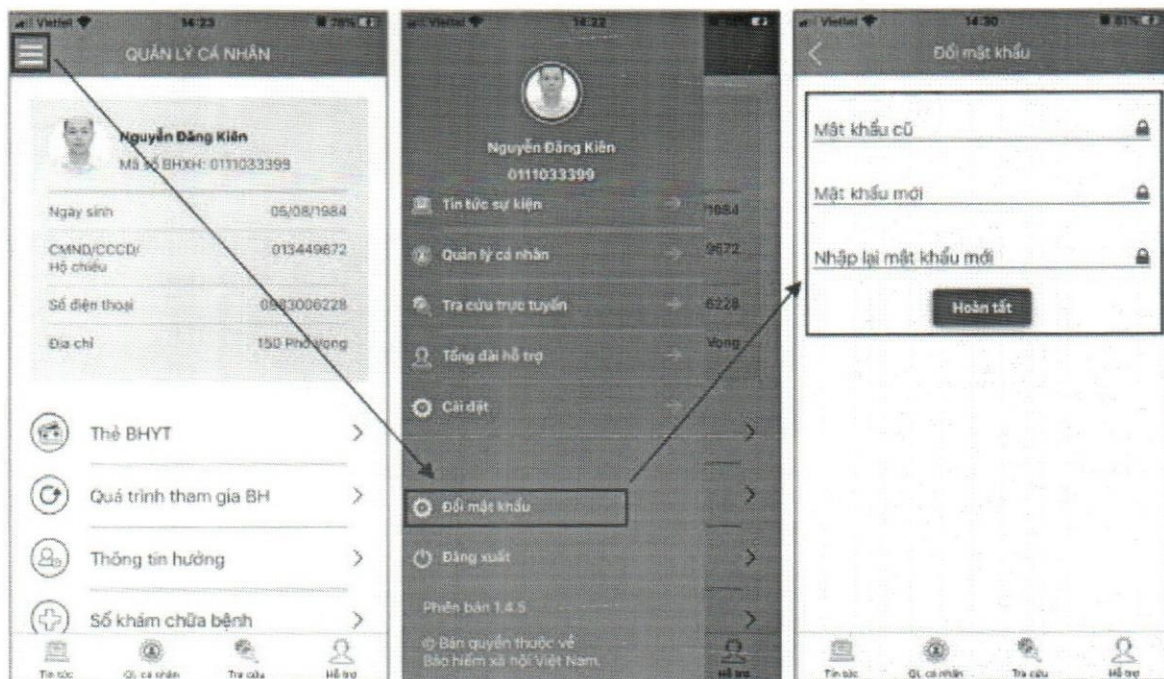


Bước 3

Sử dụng các chức năng của ứng dụng VssID

Đổi mật khẩu: Người sử dụng nên thực hiện đổi mật khẩu cho lần đăng nhập đầu tiên nhằm bảo vệ thông tin cá nhân.

Chọn **Đổi Mật Khẩu**. Nhập Mật khẩu cũ, Mật khẩu mới và Nhập lại mật khẩu mới. Chọn **Hoàn tất**. Hệ thống sẽ gửi đến số điện thoại mà người sử dụng đã đăng ký giao dịch điện tử với cơ quan BHXH mã OTP để xác thực việc đổi mật khẩu.



Quá trình tham gia BH: Chức năng Quá trình tham gia BH cung cấp thông tin về quá trình tham gia Bảo hiểm xã hội, Bảo hiểm thất nghiệp, Bảo hiểm tai nạn lao động, bệnh nghề nghiệp, Bảo hiểm y tế của mỗi người sử dụng. Người sử dụng có thể xem chi tiết quá trình tham gia như: Thời gian, Đơn vị, Nghề nghiệp, chức vụ, mức đóng.

Chi tiết

Từ tháng: 02/2020 Đến tháng: 09/2020

Chức vụ: Chuyên viên
 Đơn vị công tác: TRUNG TÂM CÔNG NGHỆ THÔNG TIN
 Nơi làm việc: 150 Phố Vọng - Thanh Xuân - Hà nội
 Loại tiền: VND

Tiền lương đóng BHXH	5.453.400,00
Hệ số lương	3,66

QUÁ TRÌNH THAM GIA

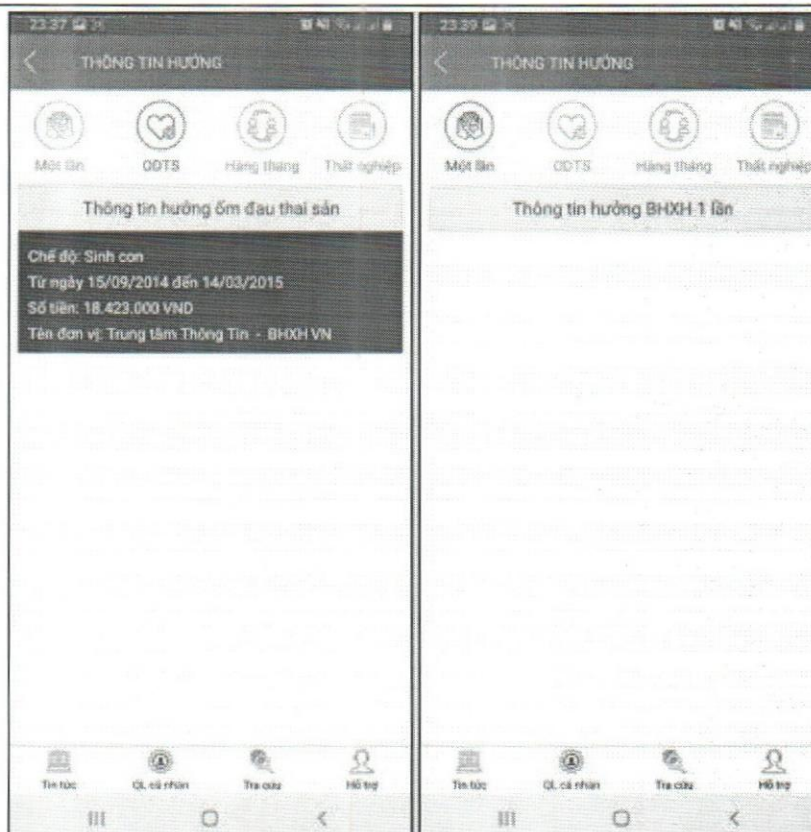
BHXH BHTN BHTNLD BHYT

Quá trình đóng Bảo hiểm xã hội
 Tổng thời gian tham gia: 12 năm 2 tháng


Từ tháng	Đến tháng	Đơn vị	Nghề nghiệp Chức vụ
02/2020	09/2020	TRUNG TÂM CÔNG NGHỆ THÔNG TIN	Chuyên viên
08/2017	12/2017	Bảo Hiểm Xã Hội Việt Nam	Chuyên viên (cao đẳng), Phó trưởng phòng
07/2017	07/2017	Bảo Hiểm Xã Hội Việt Nam	Chuyên viên (cao đẳng), Phó trưởng phòng
06/2017	06/2017	Bảo Hiểm Xã Hội Việt Nam	Chuyên viên (cao đẳng), Phó trưởng phòng
10/2016	05/2017	Bảo Hiểm Xã Hội Việt Nam	Chuyên viên (cao đẳng), Phó trưởng

Tin tức QL cá nhân Tra cứu Hỗ trợ

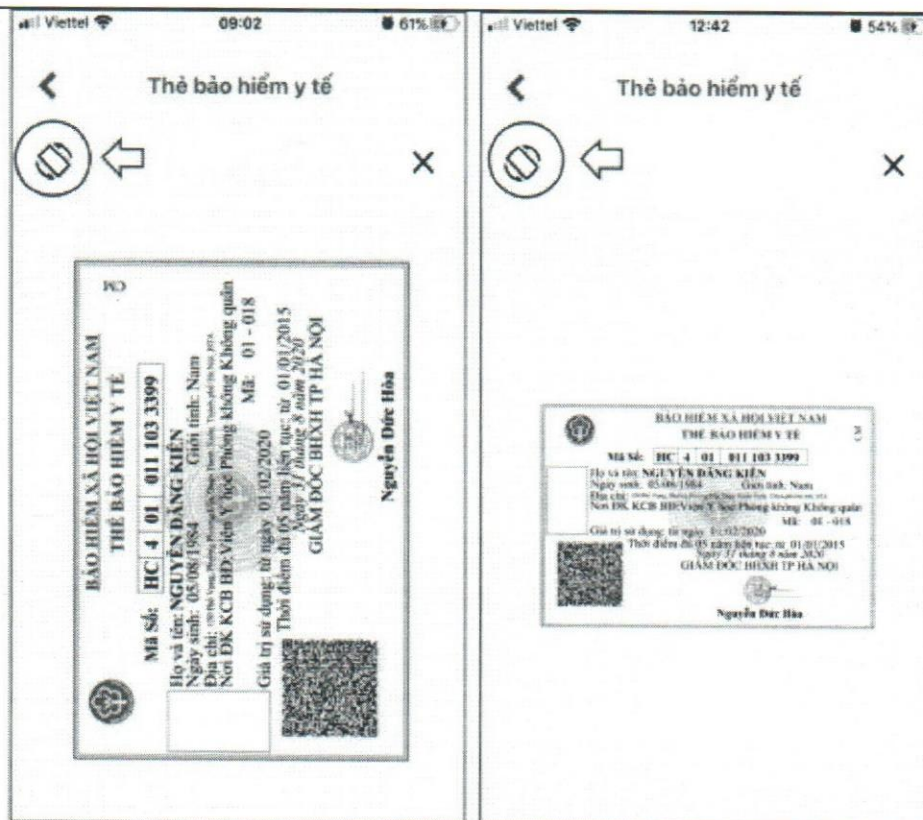
Thông tin hưởng: Chức năng Thông tin hưởng cung cấp toàn bộ các chế độ BHXH mà người sử dụng đã hưởng như: Chế độ BHXH một lần; Chế độ Ốm đau, thai sản và dưỡng sức phục hồi sức khỏe; Chế độ BHXH hàng tháng; Chế độ BHTN



Thẻ BHYT: Chọn QL cá nhân. Chọn Thẻ BHYT, màn hình sẽ hiển thị các thông tin cơ bản như hình dưới



Nhấn vào “Xem thẻ Bảo hiểm y tế”, màn hình sẽ hiển thị như hình dưới (có thể lựa chọn xoay để xoay thẻ BHYT để dễ quan sát):



Lưu ý: Ứng dụng chỉ cho phép đăng nhập một tài khoản trên một thiết bị ở cùng một thời điểm. Khi đăng nhập tài khoản vào thiết bị thứ hai, ứng dụng sẽ có cảnh báo, nếu người dùng lựa chọn tiếp tục đăng nhập ở thiết bị thứ hai, ứng dụng sẽ yêu cầu nhập mã OTP được gửi đến số điện thoại của người dùng đã đăng ký trước đó, đồng thời tài khoản này sẽ bị thoát khỏi ứng dụng trên thiết bị thứ nhất.

Sổ khám chữa bệnh: Chức năng Sổ khám chữa bệnh cung cấp toàn bộ thông tin khám chữa bệnh BHYT của người sử dụng theo từng năm.

1:27

SỔ KHÁM CHỮA BỆNH

 **Nguyễn Văn A** 2019 -
Mã BHYT: 4676004041

Ngày vào	Ngày ra	Tên bệnh	
19-08-2019	19-08-2019	Bệnh suy nhược thần kinh, Rối loạn chức năng tiền đình	👁️
29-07-2019	29-07-2019	Bệnh suy nhược thần kinh	👁️
15-07-2019	15-07-2019	Bệnh suy nhược thần kinh	👁️
21-06-2019	21-06-2019	Bệnh suy nhược thần kinh	👁️
07-05-2019	07-05-2019	Bệnh suy nhược thần kinh	👁️
08-04-2019	08-04-2019	Chứng đau đầu các dạng khác	👁️
15-02-2019	15-02-2019	Viêm họng cấp	👁️
31-01-2019	31-01-2019	Hội chứng đau đầu khác	👁️
14-01-2019	14-01-2019	Bệnh suy nhược thần kinh	👁️

Tài liệu Quy chế khám Tra cứu Hồ sơ

1:28

SỔ KHÁM CHỮA BỆNH

Ngày vào: 19/08/2019 09:37 Ngày ra: 19/08/2019 09:40

Tên cơ sở KCB: Trạm y tế Xã Hưng Thịnh
 Tên bệnh: Bệnh suy nhược thần kinh, Rối loạn chức năng tiền đình
 Mã bệnh: F48.0
 Khoe: X01
 Ngày thanh toán: 201908191416
 Tình trạng ra viện: Ra viện

Chi phí

Tổng chi: 59.920,00 Bảo hiểm TT: 641.056,00
 Nguồn khác: 0,00 Bệnh nhân TT: 0,00

Tên	Số	Đơn giá	Thành tiền	
Khám bệnh Trạm y tế	1	26000	26000	👁️
Hoạt huyết thông mạch PPH	40	800	32000	👁️
Magnesi 470mg+86 Sng (Magnesiu m 56)	20	96	1920	👁️

Tài liệu Quy chế khám Tra cứu Hồ sơ

1:28

SỔ KHÁM CHỮA BỆNH

Mã chi phí: TYT.1899

Tên chi phí: Khám bệnh Trạm y tế

Đơn vị tính: Lần

Số lượng: 1

Đơn giá: 26000

Mức hưởng: 100

Thành tiền: 26000

BHYT TT: 26000

Nguồn khác: 0

BN tự trả: 0

BN cùng chi trả: 0

Tài liệu Quy chế khám Tra cứu Hồ sơ